

SALA DE RECURSOS MULTIFUNCIONAL

ESCOLA MUNICIPAL PROFESSOR SEBASTIÃO FELTRIN.

PROFESSORA: SILVANA NEGRÃO

TURMA: SRM

COMPONENTES CURRICULARES: LÍNGUA PORTUGUESA E MATEMÁTICA.

DATA DA REALIZAÇÃO: DE 17 A 21 DE AGOSTO.

ALUNO (A): _____ TURMA: 2º ANO



Senhores Pais e Responsáveis

Vocês estão recebendo as **ATIVIDADES COMPLEMENTARES DE ESTUDO PARA O PERÍODO DE ISOLAMENTO – COVID 19, referentes a semana de 17 A 21 DE AGOSTO de 2020.** Contamos com sua participação para que todas essas atividades sejam realizadas pelo seu filho.

No roteiro a seguir estão as atividades e todas as orientações para sua execução. Tudo está descrito de forma simples. Qualquer dúvida estarei a disposição no Whatsapp.

Abraços.

Professora Silvana.

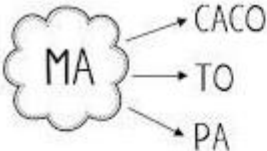

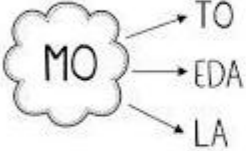

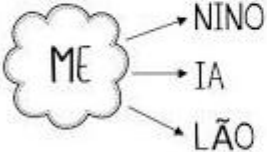

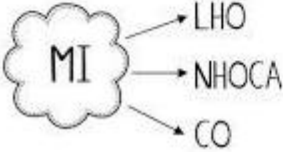

VÍDEO OU ÁUDIO DA EXPLICAÇÃO DA PROF^a. O QUE VAI ESTUDAR?	<p>➤ Assista ao Vídeo/áudio explicativo da professora.</p> <p>Língua Portuguesa:</p> <ul style="list-style-type: none">➤ Leitura de palavras;➤ Interpretação de gravura;➤ Produção escrita de frases.➤ Atenção e raciocínio lógico; <p>Matemática:</p> <ul style="list-style-type: none">➤ Atenção, concentração, percepção visual.➤ Raciocínio lógico;➤ Sequência numérica;
PARA QUE VAMOS ESTUDAR ESSES CONTEÚDOS?	<ul style="list-style-type: none">➤ Para desenvolver atenção e concentração.➤ Para aprender a escrever palavras.➤ Para treinar a leitura e interpretar.➤ Para desenvolver o raciocínio e criar estratégias.➤ Para melhorar a coordenação motora
COMO VAMOS ESTUDAR ESSES CONTEÚDOS?	<ul style="list-style-type: none">➤ Organize um ambiente tranquilo e fique atento as

	<p>explicações dadas pela professora no whatsapp.</p> <ul style="list-style-type: none"> ➤ Organize-se com as atividades para não acumular. ➤ Se tiver dúvida pergunte no whatsapp para a professora para nova explicação
COMO VAMOS REGISTRAR O QUE APRENDEMOS?	<ul style="list-style-type: none"> ➤ Buscando as atividades impressas disponibilizadas pela escola na biblioteca ➤ Lendo e preenchendo de acordo com as orientações as atividades enviadas completamente, sem deixar nada em branco ou incompleto. ➤ Ouvindo atentamente as explicações que a professora envia pelo whatsapp e chamando quando não entender ou conseguir fazer as atividades. ➤ Devolvendo as atividades semanalmente para que a professora faça as correções necessárias.


LÍNGUA PORTUGUESA

ATIVIDADES:

1. FORME AS PALAVRAS SEGUINDO AS SETAS, E DEPOIS CIRCULE O NOME DA FIGURA EM DESTAQUE:

	<p>_____</p> <p>_____</p> <p>_____</p>	
	<p>_____</p> <p>_____</p> <p>_____</p>	
	<p>_____</p> <p>_____</p> <p>_____</p>	
	<p>_____</p> <p>_____</p> <p>_____</p>	

2. AJUDE O CHICO A CHEGAR NA LAGOA SEM ENCOSTAR O LÁPIS NAS LINHAS DO CAMINHO.



APRENDIZADO

3. ESCREVA O NOME DO LUGAR PARA ONDE O CHICO ESTÁ INDO:

4. VOCÊ JÁ PESCOU? ESCREVA COMO FOI.

MATEMÁTICA

ATIVIDADES:

1. **LIGUE OS NÚMEROS DO 1 AO 48:**



2. **PINTE A GRAVURA E ESCREVA UMA FRASE SOBRE A IMAGEM QUE VOCÊ DESCOBRIU:**
